



MADE *in* BELGIUM

ELIET®

PREISLISTE 2020
DEUTSCHLAND



HÄCKSLER

ELIET Neo

Gewinner folgender Design Awards



E



SCAN ME



Anstärkte	Neo: 30 mm - Neo ² & Neo ³ : 35 mm
Anzahl Hackbewegungen pro Minute	36.000
Arbeitsleistung (Schubkarren/Std.)	Neo: 6 - Neo ² : 8 - Neo ³ : 10
Anzahl Messer	RESIST™/6 (12 Stk.)
Auffangsack	40 L
Einfuhrtrichter	Neo: 1140 mm - Neo ² & Neo ³ : 1390 mm
Abmessungen eingeklappt (LxBxH)	Neo: 600 x 600 x 750 mm - Neo ² & Neo ³ : 800 x 600 x 1000 mm
Gewicht	Neo: 40 kg - Neo ² & Neo ³ : 43 kg

ART.	AUSFÜHRUNG	EURO EXCL. MWST.	EURO INKL. MWST. INKL. TRANSPORT
MA 001 011 911	NEO 3,5 PS Elektromotor 230 V/1~ (2500 W)	573,44	730,00 ¹
MA 001 011 912	NEO ² 4,0 PS Elektromotor 230 V/1~ (3000 W)	686,89	865,00 ¹
MA 001 011 913	NEO ³ 4,75 PS Elektromotor 380 V/3~ (3500 W)	728,91	915,00 ¹
MA 001 001 032	Spatel (Zubehör)	31,09	37,00 *
MA 001 001 033	Wandhalterung (Zubehör)	36,13	43,00 *
MA 001 001 035	Kit Auffangsack (Zubehör)	103,78	123,50 *
BU 401 100 102	Messersatz RESIST™/6 (12 Stk.) wendbar inkl. Befestigungsmaterial	81,51	97,00 *

ELIET Maestro City | ELIET Maestro Country

A



Anstärkte	City Elektro 230 V: 35 mm City: 40 mm Country: 45 mm
Anzahl Hackbewegungen pro Minute	36.000
Arbeitsleistung (Schubkarren/Std.)	City: 10 Country: 14
Anzahl Messer	RESIST™/6 (12 Stk.)
Auffangsack	City: 60 L Country: 80 L
Höhe Einfuhrtrichter	City: 1050 mm Country: 1200 mm
Abmessungen eingeklappt (LxBxH)	City: 740 x 650 x 910 mm Country: 740 x 650 x 1050 mm
Gewicht	City Elektro 230 V: 60 kg City: 63 kg Country: 63 kg

ART.	MAESTRO CITY	EURO EXCL. MWST.	EURO INKL. MWST. INKL. TRANSPORT
MA 001 052 123	5,5 PS B&S XR 750	1.047,65	1.330,00 ²
MA 001 052 912	4,0 PS Elektromotor 230 V/1~ (3000 W)	962,77	1.229,00 ²
MA 001 052 913	5,5 PS Elektromotor 380 V/3~ (3500 W)	1.047,65	1.330,00 ²

ART.	MAESTRO COUNTRY	EURO EXCL. MWST.	EURO INKL. MWST. INKL. TRANSPORT
MA 001 053 124	6,5 PS B&S XR 950	1.345,97	1.685,00 ²
MA 001 053 913	5,5 PS Elektromotor 380 V/3~ (3500 W)	1.345,97	1.685,00 ²



ELIET BIETET DIE BREITESTE PALETTE AN GARTENHÄCKSLERN AUF DEM MARKT!

anwenderfreundlich

- Konstant breiter Universaleinfulltrichter, Sortieren & Entasten entfällt
- Sehr leicht zu kontrollierende Zufuhr von Material, keine Verletzungsgefahr
- **kompakte Bauweise mit großer Leistung & Radantrieb**
- 5 Modelle mit Fahrtrieb - kurze Laufwege, weniger Reinigungsarbeit, geringerer Zeitaufwand
- Größte Durchfahrtsbreite 89 cm bei max. Leistung 160 mm, 10m³ Hackschnipsel/Std. (Modell Mega Prof)
- **wartungsfreundlich / geringe Folgekosten**
- Messerwerk ist werkzeuglos zugänglich
- Messer werden im eingebauten Zustand geschliffen
- **extrem robust**
- Das ELIET-Axtprinzip™ spaltet das Holz ohne Gegenschneide
- Unempfindlich gegenüber Fremdkörpern wie z.B. Steinchen oder Erde
- Messerstandzeiten von 100 Std. bis Modell Prof 5; ab Modell SP - 200 Std.
- Keilriemenantrieb ab Modell Minor 4S
- Stahlchassis komplett verschweißt / bruchfester Kunststoff

>> MAESTRO CITY / COUNTRY TESTBERICHT

SCAN ME



² zzgl. Transportkosten (bei separater Bestellung)

¹ Der Frachtkostenanteil für diese Maschine beträgt 40 EUR

² Der Frachtkostenanteil für diese Maschine beträgt 70 EUR

ART.	ZUBEHÖRE MAESTRO CITY & COUNTRY	EURO EXCL. MWST.	EURO INKL. MWST. INKL. FRACHT
MA 001 052 001	Sieb für feuchtes Material und Laub (Zubehör)	81,93	97,50 *
BU 401 100 102	Messersatz RESIST™/6 (12 Stk.) wendbar inkl. Befestigungsmaterial	81,51	97,00 *

SICHERHEIT

Sicherheit steht an allererster Stelle! Der Maestro City verbindet Bedienkomfort und Sicherheit in idealer Weise. Ein **doppelter Anti-Projektionsschutz** sorgt dafür, dass Schnipsel nicht über den Trichter wieder in Richtung des Bedieners zurückschnellen können. Der Auffangbeutel schirmt die Ausfuhrzone vollständig ab und vermeidet auch hier wegspritzende Schnipsel. **Sicherheitsschalter** auf dem Auffangsack und auf dem Trichter sorgen dafür, dass der Motor stoppt, sobald der Kontakt unterbrochen ist.




geräuscharm häckseln *



kompakt verstauen

Vibrationsdämpfer *



SAUBERES ARBEITEN

Der Auffangsack des Maestro City hat einen Inhalt von 60 L, der Auffangsack des Maestro Country hat einen Inhalt von 80 L.

Der Sack besteht aus robustem Textil mit einem harten, formgebenden Kunststoffboden. Der Sack gleitet nahtlos in den Rahmen und stellt sicher, dass alle Schnipsel restlos aufgefangen werden. So halten Sie die Umgebung rund um den Häcksler sauber!

Dank des breiten Handgriffs ist die Handhabung des gefüllten Auffangbeutels sehr einfach.



MAESTRO CITY
Elektro
 230V/1~ (3000W)

**PLUG IN
 AND
 SHRED**

ELIET Minor 4S



A



Aststärke	50 mm
Anzahl Hackbewegungen pro Minute	30.000
Arbeitsleistung (Schubkarren/Std.)	16
Anzahl Messer	RESIST™/8,3 (12 Stk.)
Einfuhröffnung	190 x 250 mm
Ausblaskamin TURBO DISCHARGE™	Schaufelrad Ø 320 mm
Gewicht	92 kg

ART.	AUSFÜHRUNG	EURO EXCL. MWST.	EURO INKL. MWST. INKL. FRACHT
MA 002 011 922	5,5 PS Elektromotor 380 V/3~ (4000 W)	1.859,58	2.320,00 ³
MA 002 011 231	6,0 PS Honda GP200	1.888,99	2.355,00 ³
MA 002 011 206	6,5 PS Honda GX200	1.994,03	2.480,00 ³
BU 401 200 301	Messersatz RESIST™/8,3 (12 Stk.) wendbar inkl. Befestigungsmaterial	98,74	117,50 *

ELIET Major 4S



A




Aststärke	60 mm
Anzahl Hackbewegungen pro Minute	50.000
Arbeitsleistung (Schubkarren/Std.)	24
Anzahl Messer	RESIST™/8,3 (20 Stk.)
Einfuhröffnung	245 x 250 mm
Ausblaskamin TURBO DISCHARGE™	Schaufelrad Ø 320 mm
Gewicht	135 kg

ART.	AUSFÜHRUNG	EURO EXCL. MWST.	EURO INKL. MWST. INKL. FRACHT
MA 003 011 208	9,0 PS Honda GX270	2.931,01	3.595,00 ³
MA 003 011 000	Dreipunktausführung für 12PS-18PS Traktormotoren (540U/Min. Kat 1) (ohne Zapfwelle geliefert)	2.523,44	3.110,00 ³
BU 401 200 302	Messersatz RESIST™/8,3 (20 Stk.) wendbar inkl. Befestigungsmaterial	165,97	197,50 *




Nur ELIET hat den neuen 4S Häcksler,
den Häcksler für alle vier Jahreszeiten:

- besonders geeignet für jede Sorte von Grünabfall
- Ansaugeffekt beim Grünabfall über den Einfuhrtrichter
- Selbstreinigungseffekt des Abfuhrsystems wirkt Verstopfung entgegen
- Hackschnipselwurf über verstellbares Auswurfrohr
- das Ergebnis sind extrem schnellkompostierende Hackschnipsel



'Turbo Discharge' umschreibt die Abfuhrtechnologie der neuen ELIET-Häckslergeneration, bei der durch den Saugeffekt, den das Schaufelrad der Turbine ausübt, die Hackschnipsel kraftvoll nach außen geblasen werden.



Minor 4S

>> MINOR 4S TESTBERICHT



³ zzgl. Transportkosten (bei separater Bestellung)

** nur ab Werk montiert lieferbar

*** die Zulassungsgebühren und alle damit verbundenen Aufwendungen sind nicht im Preis enthalten und obliegen dem Kunden!

³ Der Frachtkostenanteil für diese Maschine beträgt 90 EURO

ELIET Prof 6




B

Aststärke	100 mm
Anzahl Hackbewegungen pro Minute	48.000
Arbeitsleistung pro Stunde	4 m ³ / 475 kg
Auswurfhöhe	1800 mm
Ausblaskamin TURBO DISCHARGE™	Schaufelrad Ø 325 mm
Abmessungen	1780 x 830 x 1520 mm
Gewicht (On Wheels, Cross Country, On Road)	361 kg 426 kg 419 kg



ART.	AUSFÜHRUNG		EURO EXCL. MWST.	EURO INKL. MWST. INKL. FRACHT
MA 032 010 439	ON WHEELS 14 PS Subaru EX40 ES (inkl. Elektrostart)		9.000,00	10.710,00
MA 032 020 439	CROSS COUNTRY 14 PS Subaru EX40 ES (inkl. Elektrostart)		11.500,00	13.685,00
MA 032 030 439	ON ROAD 14 PS Subaru EX40 ES (inkl. Elektrostart)		10.500,00	12.495,00***
MA 032 001 001	ABM-System (Option)		600,84	715,00 **
MA 032 001 002	Einzugsgeschwindigkeitsregler (Option)		1.000,00	1.190,00 **
BU 401 300 202	Messersatz RESIST™/8 (24 Stk.) wendbar inkl. Befestigungsmaterial		415,97	495,00 *



3

AUSFÜHRUNGEN

- 
1 PROF 6 RADANTRIEB
 selbstfahrend auf Rädern
- 
2 PROF 6 CROSS COUNTRY
 selbstfahrend auf Raupenfahrwerk
- 
3 PROF 6 ON ROAD
 auf Anhänger

GERÄTE
TESTEN?



Fragen Sie heute noch Ihre **DEMO**
über www.elietontour.de an.

ELIET Super Prof



B

Aststärke	130 mm
Arbeitsleistung (m³ Häckselgut/Std.)	6
Anzahl Messer	RESIST™/8 (24 Stk.)
Abfuhrsystem	Schnittgutkalibrierungssieb & AXELERO™ Ø 300 mm
Ausblaskamin	280° schwenkbares Auswurfrohr 2 einstellbare Auslassklappen
Gewicht (On Wheels, Cross Country, On Road)	437 kg 502 kg 495 kg



ART.	AUSFÜHRUNG	EURO EXCL. MWST.	EURO INKL. MWST. INKL. FRACHT
MA 029 040 113	ON WHEELS 18 PS B&S Vanguard	13.528,57	16.099,00 °
MA 029 050 113	CROSS COUNTRY 18 PS B&S Vanguard	15.882,35	18.900,00
MA 029 070 113	ON ROAD 18 PS B&S Vanguard	14.424,37	17.165,00***
BU 401 300 202	Messersatz RESIST™/8 (24 Stk.) 18 PS Super Prof/Super Prof 2000 wendbar inkl. Befestigungsmaterial	415,97	495,00 *

ELIET Super Prof **MAX**

B

ECO EYE™	standardmäßig
Aststärke	130 mm
Arbeitsleistung (m³ Häckselgut/Std.)	6,5
Anzahl Messer	RESIST™/10 (24 Stk.)
Abfuhrsystem	Schnittgutkalibrierungssieb & AXELERO™ Ø 300 mm
Ausblaskamin	280° schwenkbares Auswurfrohr 2 einstellbare Auslassklappen
Gewicht (On Wheels, Cross Country, On Road)	441 kg 506 kg 499 kg



ART.	AUSFÜHRUNG	EURO EXCL. MWST.	EURO INKL. MWST. INKL. FRACHT
MA 029 040 125	ON WHEELS + ECO EYE™ 23 PS B&S Vanguard EFI	15.756,30	18.750,00
MA 029 050 125	CROSS COUNTRY + ECO EYE™ 23 PS B&S Vanguard EFI	18.385,71	21.879,00
MA 029 070 125	ON ROAD + ECO EYE™ 23 PS B&S Vanguard EFI	16.491,60	19.625,00***
BU 401 301 000	Messersatz RESIST™/10 (24 Stk.) 23 PS Super Prof MAX wendbar inkl. Befestigungsmaterial	455,46	542,00 *

ZUBEHÖRE SUPER PROF + SUPER PROF MAX

MA 029 001 001	ECO EYE™ System (standardmäßige Ausstattung bei SP MAX)	642,02	764,00 **
MA 029 001 002	Ackerstollenbereifung (Aufpreis)	144,54	172,00 **
MA 029 001 003	Einzugsgeschwindigkeitsregler	945,38	1.125,00 **
MA 029 001 004	Kranöse	201,68	240,00 *
MA 029 001 005	Parkbremse für Cross Country Modell	592,44	705,00 **
MA 029 001 006	Hackschnipselleitrichter (für Softmaterial)	598,32	712,00 *



3

AUSFÜHRUNGEN



1 SUPER PROF
selbstfahrend auf Rädern



2 SUPER PROF
CROSS COUNTRY
selbstfahrend auf Raupenfahwerk



3 SUPER PROF ON ROAD
auf Anhängern

Der erste Häcksler auf dem europäischen Markt
mit dem neuen 23 PS EFI Vanguard Motor.

VANGUARD **EFI**
ELECTRONIC FUEL INJECTION

* zzgl. Transportkosten (bei separater Bestellung) ** nur ab Werk montiert lieferbar
*** die Zulassungsgebühren und alle damit verbundenen Aufwendungen sind nicht im Preis enthalten und obliegen dem Kunden!

MA 029 001 007	Sieb unten wabenförmig 30 mm	94,96	113,00 *
MA 029 001 008	Sieb oben wabenförmig 30 mm	94,96	113,00 *
MA 029 001 009	Sieb unten wabenförmig 35 mm	94,96	113,00 *
MA 029 001 010	Sieb oben wabenförmig 35 mm	94,96	113,00 *
MA 029 001 011	Spezialsieb für feuchtes Material und Laub (nicht für Holz geeignet)	210,08	250,00 *
MA 029 001 012	Lagerschutzset für faseriges Material	175,63	209,00 *



AXELERO™

AXELERO™ Die fein geschnittenen Schnipsel, die durch das Kalibrierungssieb fallen, gelangen in eine zweite Kammer, in welcher der ELIET Axelero™ sich dreht. Diese Schraube hat einen symmetrischen Aufbau und wirft die Schnipsel mit hoher Geschwindigkeit durch das Blasrohr des Häckslers heraus. Durch die hohe Drehgeschwindigkeit entsteht gleichzeitig eine Saugkraft, die durch den Luftzug im Einfuhrtrichter zustande kommt. Diese unterstützende Ansaugwirkung verhindert Verstopfung.

Armaturenbrett



Zweiteiliges wabenförmiges Sieb
Diam. 35 mm



Zweiteiliges wabenförmiges Sieb
Diam. 30 mm



Spezialsieb für feuchtes Material
und Laub



Diese mit Innovationspreisen ausgezeichnete Technologie analysiert permanent die Funktion des Häckslers und das Bewegungsmuster des Bedieners. Ein Infrarot-Sensor überwacht die Einfuhrzone. Sobald der Bediener sich dieser nähert und das Gerät bestückt, geht die Drehzahl des Motors automatisch nach oben; verlässt der Bediener den Einfuhrbereich wieder und die Maschine erhält kein Schnittgut, wird die Drehzahl des Motors durch das ECO EYE™ in den Leerlauf geführt. Das ECO EYE™-System sorgt dafür, dass weniger Kraftstoff verbraucht wird, wenn nicht gehäckselt wird.



Beispiel einer Aufaufbremse der
Mega Prof Benzinausführung.

MEGA PROF

WAS DEN MEGA PROF UNVERZICHTBAR MACHT:

Mit seinem neuesten Mega Prof bringt ELIET einen **absoluten Alleshäsckler** auf den Markt, der Gartenbauunternehmen und Gemeinden immer ein hilfreicher Begleiter ist. Das einzigartige Häsckselprinzip von ELIET gewährleistet in Kombination mit einem starken 33 PS Turbodieselmotor oder 37 PS Benzinmotor bei einer Kapazität bis zu einer Aststärke von 15 cm eine erstaunliche Ausbeute. Um diese Häsckselleistung optimal auszuschöpfen, wurde besonders auf die ergonomische Zufuhr geachtet. Das macht sich vor allem bei großen Mengen Mischmaterial bemerkbar. Die Maschine ist standardmäßig mit dem innovativen **ECO-EYE™-System** ausgestattet. Dies gewährleistet einen minimalen Verbrauch, niedrige Emission und einen geringen Lärmpegel. Umweltfreundlichkeit, Ergonomie und Wirtschaftlichkeit gehen somit Hand in Hand.

ANHÄNGEN UND LOS GEHT'S!

ELIET hält die Fahne als Erfinder der selbstfahrenden Häsckler hoch. Das Konzept des selbstfahrenden Häscklers bietet Gartenbauunternehmen die ideale Lösung und ist gleichzeitig für den professionellen Landschaftsgärtner, der Anhängemodelle bevorzugt, besonders praktisch. Der Mega Prof ist trotz seiner hohen Kapazität ein flexibles Anhängemodell. Ein Arbeitsumfeld wie z.B. öffentliche Gelände, Parks, Friedhöfe, Landschaftsgärten und Waldgebiete ist meist leicht zugänglich, so dass der Mega Prof in seiner ON ROAD-Ausführung ideal ist.



15 cm



voluminöses Fassungsvermögen



<750 Kilogramm



Trotz seiner beeindruckenden Häsckselkapazität bleibt der Mega Prof ein Leichtgewicht. Das Gesamtgewicht bleibt unter 750 kg, sodass ein normaler **B-Führerschein** ausreicht, um den Häsckler im öffentlichen Verkehr zu transportieren. Das Gewicht ist ausgewogen verteilt, so kann die Maschine sehr einfach manuell verschoben werden.

Alles- häsckler



restlicher
Gartenabfall

Grünabfall

Strauchabfall

Äste



ECO EYE™	standardmäßig
Aststärke	150 mm
Arbeitsleistung (m³ Häckselgut/Std.)	10
Anzahl Messer	RESIST™/10 (24 Stk.)
Abfuhrsystem	Schnittgutkalibrierungssieb & AXELERO™ Ø 300 mm
Ausblaskamin	280° schwenkbare Auswurfrohr 2 einstellbare Auslassklappen
Gewicht	748 kg

ART.	AUSFÜHRUNG	EURO EXCL. MWST.	EURO INKL. MWST. INKL. FRACHT
MA 018 011 341	ON ROAD + ECO EYE™ + Einzugsgeschwindigkeitsregler 33 PS Kubota Turbodiesel	22.147,06	26.355,00***
MA 018 011 137	ON ROAD + ECO EYE™ + Einzugsgeschwindigkeitsregler 37 PS B&S Vanguard EFI Benzin	22.567,23	26.855,00***
MA 018 001 021	Stoßstange mit Arbeitsbeleuchtung unten	165,55	197,00 **
MA 018 001 022	Auffahrschutz Rücklicht (flexibles Federsystem) (nur bei Benzinausführung)	302,52	360,00 **
BU 401 301 000	Messersatz RESIST™/10 (24 Stk.) wendbar inkl. Befestigungsmaterial	455,76	542,00 *

Kubota Diesel

Oft geben Profianwender aufgrund von Lebensdauer, günstigerem Kraftstoffpreis und höherem Drehmoment dem Dieselmotor den Vorzug.

Für den Mega Prof hat ELIET den zuverlässigen Dieselmotor von Kubota ausgewählt. Der wassergekühlte Dreizylinder hat 33 PS und ist mit einer Turbotechnologie ausgestattet, die den Motor besonders bissig macht. Optional ist auch ein Rußfilter erhältlich.



VANGUARD™ EFI Benzin

Der ELIET Mega Prof ist auch mit dem Vanguard EFI Zweizylinder-Benzinmotor erhältlich. EFI bezeichnet die "elektronische Kraftstoffeinspritzung". Diese gesteuerte Kraftstoffeinspritzung ist an die Motorbelastung gekoppelt.

DADURCH ERGEBEN SICH FOLGENDE VORTEILE:

- höheres Drehmoment, mehr Leistung unter Belastung
- konstantere Umdrehungszahl
- 25% weniger Kraftstoffverbrauch
- effektivere Verbrennung, weniger Emission
- kein Choke mehr
- geringere Lärmentwicklung
- Vergaserproblem während des Transports ist ausgeschlossen

Dieser überzeugende "Grünschnittfresser" ist wegen des einzigartigen ELIET - Häckselsystems bereits außerordentlich effizient und sparsam. Die moderne EFI - Motortechnik setzt diese Vorteile noch besser um und macht das Gerät noch leistungsstärker!



Auffahrschutz Rücklicht (flexibles Federsystem)

Stoßstange mit Arbeitsbeleuchtung unten

* zzgl. Transportkosten (bei separater Bestellung) ** nur ab Werk montiert lieferbar

*** die Zulassungsgebühren und alle damit verbundenen Aufwendungen sind nicht im Preis enthalten und obliegen dem Kunden!

VERTIKUTIERER

ELIET E401

A



Arbeitsbreite	400 mm
Permanent Scharfe Messer™ PSM™	Ja - bis 100 Std.
FM - LM - DC Messer (Zahl/Stärke)	14 3 mm - 26 2,5 mm - 24 1,5 mm
Tiefeneinstellung	vorne + hinten
Vertikale Keilriemenspannung	Ja
Auffangsack im Lieferumfang PRO Version (excl. Eco Liner)	60 L
Gewicht	40 kg

ART.	AUSFÜHRUNG	EURO EXCL. MWST.	EURO INKL. MWST. INKL. FRACHT
MA 007 040 902	ECO LINER** 3,0 PS Elektromotor 2200 W	726,51	930,00 ¹
MA 007 040 121	ECO LINER** 4,0 PS B&S Series 550	739,12	945,00 ¹
MA 007 010 230	PRO FM 5,0 PS Honda GP160 PSM™	1.012,23	1.270,00 ¹
MA 007 010 203	PRO FM 4,0 PS Honda GX120 PSM™	1.112,23	1.389,00 ¹
MA 007 020 203	PRO LM 4,0 PS Honda GX120 PSM™	1.226,51	1.525,00 ¹
MA 007 030 203	PRO DC 4,0 PS Honda GX120 PSM™	1.138,28	1.420,00 ¹
BQ 348 080 010	Ersatzauffangsack (ohne Rahmen)	69,23	82,50 *
BU 402 100 101	Messersatz feste Messer (14 Stk.)	134,45	160,00 *
BU 402 200 101	Messersatz lose Messer (26 Stk.)	207,56	247,00 *
BU 402 300 101	Messersatz Double Cut Messer (24 Stk.)	154,62	184,00 *
BU 402 300 202	Messersatz ECO LINER (24 Stk.)	105,46	125,50 *

ELIET E450

A



Arbeitsbreite	450 mm
Permanent Scharfe Messer™ PSM™	Ja - bis 100 Std.
FM - LM - DC Messer (Zahl/Stärke)	16 3 mm - 30 2,5 mm - 28 1,5 mm
Tiefeneinstellung	vorne + hinten
Vertikale Keilriemenspannung	Ja
Gewicht	51 kg

ART.	AUSFÜHRUNG	EURO EXCL. MWST.	EURO INKL. MWST. INKL. FRACHT
MA 025 010 205	FM 5,5 PS Honda GX160 PSM™	1.515,63	1.875,00 ²
MA 025 020 205	LM 5,5 PS Honda GX160 PSM™	1.704,71	2.100,00 ²
MA 025 030 205	DC 5,5 PS Honda GX160 PSM™	1.619,83	1.999,00 ²
MA 025 001 001	Kit Fangsack (Zubehör)	101,26	120,50 *
BU 402 100 203	Messersatz feste Messer (16 Stk.)	155,04	184,50 *
BU 402 200 203	Messersatz lose Messer (30 Stk.)	260,50	310,00 *
BU 402 300 203	Messersatz DC Messer (28 Stk.)	197,48	235,00 *



ELIET PERMANENT SCHARFE MESSER™, FÜR EINEN GESUNDEN RASEN

Durch die revolutionäre PSM™ Technologie erhalten die Messer eine selbstschärfende Eigenschaft, wodurch die Schärfe der Messer über die gesamte Lebensdauer, bis 100 Betriebsstunden, erhalten bleibt. Die Messer sind wartungsfrei!

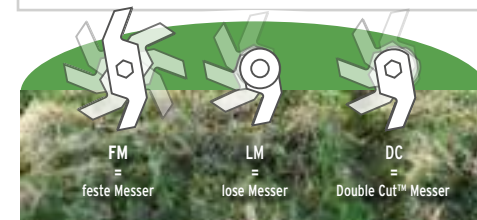


neues Messer

nach 30
Stunden...

nach 60
Stunden...

nach 90
Stunden...



FM

=

feste Messer

LM

=

lose Messer

DC

=

Double Cut™ Messer



Der Bügel des E401 ist für den Transport umlegbar.

OPTIONAL MIT KLAPPBAREM BÜGEL

Bei dieser Option lässt sich der Führungsholm der Maschine werkzeuggestreift einklappen. So nimmt der ELIET E401 wenig Platz in Ihrer Garage, Ihrem Abstellraum oder im Kofferraum Ihres Autos ein. Preis und Lieferzeit auf Anfrage!

ELIET E501

A



Arbeitsbreite	500 mm
Permanent Scharfe Messer™	PSM™ Ja - bis 100 Std.
FM - LM - DC Messer (Zahl/Stärke)	18 3 mm - 34 2,5 mm - 32 1,5 mm
Tiefeneinstellung	vorne + hinten
Vertikale Keilriemenspannung	Ja
Gewicht	60 kg

ART.	AUSFÜHRUNG	EURO EXCL. MWST.	EURO INKL. MWST. INKL. FRACHT
MA 008 020 231	PRO FM 6,0 PS Honda GP200 PSM™	1.669,49	2.070,00 ³
MA 008 020 206	PRO FM 6,5 PS Honda GX200 PSM™	1.900,59	2.345,00 ³
MA 008 030 206	PRO LM 6,5 PS Honda GX200 PSM™	2.088,82	2.569,00 ³
MA 008 040 206	PRO DC 6,5 PS Honda GX200 PSM™	1.942,60	2.395,00 ³
MA 008 001 001	Lenkbügel klappbar (Aufpreis)	158,40	188,50 *
BU 402 100 201	Messersatz feste Messer (18 Stk.)	183,19	218,00 *
BU 402 200 102	Messersatz lose Messer (34 Stk.)	260,50	310,00 *
BU 402 300 102	Messersatz Double Cut Messer (32 Stk.)	214,28	255,00 *

ELIET C550ZR COLLECTOR

AGRIBEX 2019 SILBERNER BUXUS

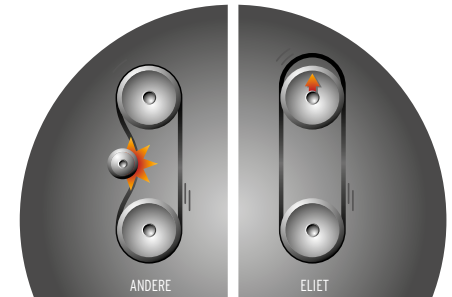


B



Arbeitsbreite	550 mm
Permanent Scharfe Messer™	PSM™ Double Cut™ Messer (66 Stk.)
Selbstfahrend	Gummi-Antriebswalze Diam. 100 mm
Fahrgeschwindigkeit	2,5 km/h
Ausbringsystem	Schnecke Diam. 150 mm
Abmessungen	1230 x 730 x 1050 mm
Gewicht	93 kg

ART.	AUSFÜHRUNG	EURO EXCL. MWST.	EURO INKL. MWST. INKL. FRACHT
MA 008 140 206	C550ZR Collector DC 6,5 PS Honda GX200 (incl. Easy Clean) NEU ! PSM™	2.965,29	3.612,00 ³
BU 402 100 400	Messersatz Double Cut Messer (66 Stk.)	268,91	320,00 *



VERTIKALE KEILRIEMENSpannung

Um einen störungsfreien und ersatzteilarmen Betrieb zu gewährleisten, sind die professionellen ELIET-Vertikutierer mit der „vertikalen Riemenspannung“ ausgestattet. Dieses System wurde von ELIET entwickelt und ist einzigartig auf dem Markt. Hier wird mittels eines Hebelmechanismus die Motorplatte angehoben, wodurch der Riemen angespannt wird. So behält der Riemen auch unter Belastung seine natürliche Form, was die Nutzungsdauer erheblich verlängert. Die beiden Riemenscheiben greifen nur in die Riemeninnenseite ein, was eine Abnutzung der Riemenaußenseite verhindert. Bei einem professionellen ELIET Vertikutierer muss daher auch sehr selten ein Riemen ersetzt werden.



ZEITERSPARNIS!

- Der C550ZR sammelt vertikutiertes Material in Schwäden
- komfortable 55 cm Arbeitsbreite reduzieren die Anzahl der Arbeitswege.
- Die selbstfahrende Maschine erreicht eine konstante Arbeitsgeschwindigkeit von 2,5 km/h.



¹ der Frachtkostenanteil der Maschine beträgt 55 EUR

² der Frachtkostenanteil der Maschine beträgt 60 EUR

³ der Frachtkostenanteil der Maschine beträgt 70 EUR

* zzgl. Transportkosten (bei separater Bestellung)

** ECO LINER Modell: Nylonräder (PRO = Alu), ohne Fangsack

FM = feste Messer, LM = lose Messer, DC = Double Cut Messer

ELIET E600 Compactor

AGRIBEX 2011
GOLDENER BUXUS

B




Arbeitsbreite		592 mm
Permanent Scharfe Messer™	PSM™	Ja - bis 100 Std.
Double Cut™ Messer (Zahl/Stärke)		36 1,5 mm
Selbstfahrend		Hinterwalze
Auffangbehälter verdichtetes Material		verdichtet (95 L)
Gewicht		135 kg

ART.	AUSFÜHRUNG	EURO EXCL. MWST.	EURO INKL. MWST. INKL. FRACHT
MA 017 010 208	DC 9,0 PS Honda GX270 PSM™	4.019,24	4.890,00 ⁴
BU 402 300 105	Messersatz Double Cut Messer (36 Stk.)	256,30	305,00 [*]
MA 017 001 001	"Easyclean" Reinigungsständer (Zubehör)	52,94	63,00 [*]

ELIET E750

A



Arbeitsbreite		750 mm
Permanent Scharfe Messer™		Ja - bis 100 Std.
FM - LM - DC Messer (Anzahl/Stärke)		25 3 mm - 48 2,5 mm - 44 1,5 mm
Tiefeneinstellung		vorne + hinten
Vertikale Keilriemenspannung		Ja
Gewicht		80 kg

ART.	AUSFÜHRUNG	EURO EXCL. MWST.	EURO INKL. MWST. INKL. FRACHT
MA 009 010 207	FM 9,0 PS Honda GX270 PSM™	2.900,76	3.559,00 ⁴
MA 009 020 207	LM 9,0 PS Honda GX270 PSM™	2.977,23	3.650,00 ⁴
MA 009 030 207	DC 9,0 PS Honda GX270 PSM™	2.925,97	3.589,00 ⁴
MA 009 001 001	Anbauset gezogenes Modell (Aufpreis)	296,64	353,00 [*]
BU 402 100 202	Messersatz feste Messer (25 Stk.)	250,00	297,50 [*]
BU 402 200 103	Messersatz lose Messer (48 Stk.)	364,71	434,00 [*]
BU 402 300 103	Messersatz Double Cut Messer (44 Stk.)	310,08	369,00 [*]



>> E600 TESTBERICHT



3-FACHER ZEITGEWINN MIT EINER MASCHINE

Durch den Einsatz eines E600 COMPACTOR können Sie einen mindestens 3-fachen Gewinn verbuchen: Sie können mit diesem Gerät nicht nur schneller, sondern auch gründlicher und effizienter vertikutieren! Als Gartenbaubetrieb benötigen Sie bei diesem Arbeitsvorgang nur noch die Hälfte der sonst üblichen Zeit, die Sie nun für Ihre Planung oder für weitere Aufträge einsetzen können. Die Auffangtechnik dieser Maschine ist einzigartig, da das aufgesammelte Moos im Auffangbehälter gleichzeitig komprimiert wird. Die Messer werfen das Material auf ein, aus angetriebenen Rollen bestehendes, Transportsystem. Das Erdmaterial fällt wieder auf den Boden, während das Moos zwischen zwei gegeneinander laufenden Rollen zusammengepresst und im Auffangbehälter zusammengedrückt wird. So kann man deutlich längere Bahnen vertikutieren, bevor man den Auffangbehälter leeren muss.

⁴ der Frachtkostenanteil der Maschine beträgt 90 EUR^{*} zzgl. Transportkosten (bei separater Bestellung)

FM = feste Messer, LM = lose Messer, DC = Double Cut Messer

TURF AWAY 600



Während einer intensiven Rasenrenovierung, bei der eine komplette Rasenneuanlage notwendig wird, ist es unumgänglich, die alte Grasnarbe abzutragen. Durch das Entfernen der dünnen Oberschicht werden nicht nur verwitterte Graspflanzen beseitigt, sondern im selben Arbeitsgang auch alle Verunreinigungen durch Unkräuter, Moose und andere Parasiten, die sich im Laufe der Jahre in den Rasen eingenistet haben, eliminiert. Somit schafft man einen idealen, unbelasteten Untergrund für die Neuanlage einer sauberen, gesunden Rasenfläche.

Das einzigartige Konzept des ELIET Turfaway 600 ermöglicht es, eine dünne Sode mit der nötigen Präzision abzulösen. Schließlich will man nicht unnötigerweise zu viel Erde wegnehmen. Die einzigartige Raupenstruktur des Fahrwerks sorgt für einen stabilen Sodenschnneider mit optimalem Bodenhalt und maximalem Bedienkomfort.

Dank der erhöhten Traktion der Raupen kann der ELIET Turfaway Soden bis zu einer Breite von 60 cm ausstechen. Dies garantiert eine optimale Ausbeute.



> OPTIMALE MANÖVRIERFÄHIGKEIT

Der Antrieb der Raupen erfolgt hydrostatisch. Die Fahrgeschwindigkeit jeder Raupe kann stufenlos gesteuert werden, so dass die Maschine leichtgängig, auch in Kurven ist, und sich sogar um ihre eigene Achse drehen kann. So ist der Turfaway für jede Rasenfläche geeignet.



> OPTIMALER GRIP

Soden sollten im Idealfall bei feuchtem Untergrund abgetragen werden. Die Raupen haben im Gegensatz zu Rädern eine größere Kontaktfläche mit dem Boden und sorgen für maximalen Grip und eine bessere Traktion.



> OPTIMALER BEDIENKOMFORT

Die Bedienung des Turfaway ist kinderleicht. Mit der linken Hand werden die Kupplung für die Traktion und der Messerantrieb betätigt. Die rechte Hand steuert die Maschine über einen mittig positionierten Joystick. Mit dem Fuß wird das Messer auf die richtige Arbeitstiefe gebracht. Die Lenkeinheit verfügt über Schwingungsdämpfer für höchsten Bedienkomfort.

ELIET Turfaway600

Arbeitsbreite	600 mm
Stechbewegungen	800/Min
Hub	38 mm
Kontaktfläche Raupen-Boden	960 cm ²
Tiefeneinstellungen	0 tot -60 mm 0 à -60 mm
Gewicht	195 kg



ART.	AUSFÜHRUNG		EURO EXCL. MWST.	EURO INKL. MWST. INCL. FRACHT
MA 031 010 206	6,5 PS Honda GX200 (Hydrostatgetriebe) NEU !		6.100,00	7.259,00
MA 031 001 001	Halterung für Zusatzgewichte (Zubehör)		93,28	111,00 *
BG 601 002 000	Zusatzgewicht (20 kg pro Stück) (Zubehör)		69,33	82,50 *
BU 105 041 150	Standardmesser Turfaway (zweiteilig, 30/30 cm)		117,65	140,00 *

> OPTIMALER SODENSCHNITT

Um eine dünne, kompakte Sode stechen zu können, befindet sich das Messer hinter den Raupen. Nach dem Ablösen bewegt sich das Sodenstück frei und wird nicht wieder von der Maschine angedrückt. Dank des koaxialen Exzenterantriebs führt das Messer des Turfaway horizontale Stichbewegungen aus. Dadurch hält man die Tiefeneinstellung konstant und das Risiko von Sodenbruch wird reduziert. Die Arbeitstiefe kann mit einem Hebel und einem übersichtlichen Diagramm schnell und einfach verstellt werden.

> OPTIMALE AUSBEUTE

Mit einem 60 cm breiten Messer hat der Turfaway serienmäßig die größte Arbeitsbreite auf dem Markt der selbstfahrenden Sodenschnneider. Der zusätzliche Grip, den die Raupen erzeugen, sorgt dafür, dass die Maschine unter allen Bedingungen hohe Leistungsfähigkeit zeigt. Das Messer kann winkelig eingestellt werden, so dass je nach Bodenbeschaffenheit die Sode nach Wunsch abgetragen werden kann.

RASENNACHSÄKOMBİ

ELIET DZC 600

INNOVATIONSPreis
GALABAU 2014



B



Arbeitsbreite	600 mm
Anzahl Messer	57
Arbeitstiefe	empfohlen 8 bis 10 mm
Saatrillenabstand	22 mm
Saatbehältervolumen	70 L
Gewicht	129 kg

ART.	AUSFÜHRUNG	EURO EXCL. MWST.	EURO INKL. MWST. INKL. FRACHT
MA 028 010 207	9,0 PS Honda GX270 (incl. Easyclean Reinigungsständer) PSM™	4.346,97	5.280,00 ¹
MA 028 001 004	Auffangbehälter für Sädebiteinstellung DZC 600 (Baujahr ab 2016) (Zubehör)	57,14	68,00 *
MA 028 001 001	Auffangbehälter für Sädebiteinstellung DZC 600 (Baujahr bis 2016) (Zubehör)	57,14	68,00 *
MA 028 001 002	Messerausrichter (Zubehör)	13,86	16,50 *
MA 028 001 005	GS 600 DZ Düngehälter (Zubehör)	721,01	858,00 *
BU 402 300 157	Messersatz (57 Stk. inkl. Befestigungsmaterial) (Zubehör)	415,97	495,00 *



ELIET DZC 750

B



Arbeitsbreite	750 mm
Anzahl Messer	48
Tiefeneinstellung	Elektrisch
Walzantrieb	Hydrostatisch
Saatgutbehälter	46 L
Gewicht	400 kg

ART.	AUSFÜHRUNG	EURO EXCL. MWST.	EURO INKL. MWST. INKL. FRACHT
MA 016 020 218	13 PS Honda GX390 (Elektrostart) (Hydrostatgetriebe) PSM™	8.571,43	10.200,00
MA 016 001 006	Auffangbehälter für Sädebiteinstellung DZC 750 (Zubehör)	62,18	74,00 *



STÄRKEN DES DÜNGEBEHÄLTERS


- einfache Montage auf der DZC 600
- nachrüstbar bei DZC 600 Modellen ab Baujahr 2018
- Düngegranulat wird direkt mit Resterde vermengt
- präzise Regelung des Streudebits
- gleichmäßiges Verstreuen über die gesamte Arbeitsbreite
- ausschaltbarer Antrieb
- rostfreie Inox-Ausführung



>> DZC 600 TESTBERICHT



¹ der Frachtkostenanteil der Maschine beträgt 90 EUR
* zzgl. Transportkosten (bei separater Bestellung)



WIE WIRD AM EFFEKTIVSTEN NACHGESÄT?

Rasen renovieren beinhaltet mehr als nur Grassamen zwischen den bestehenden Gräsern einzubringen. Ein nachhaltiges Ergebnis steht und fällt mit der guten Vorbereitung und der lückenlosen Nachsorge. Dabei ist es elementar den richtigen Zeitpunkt zu wählen und wie folgt vorzugehen:

- Rasenfläche auf höchstens 2 cm kurzmähen
- gründlich längs und quer vertikutieren
- das herausvertikutierte Material abtragen
- hochwertigen Samen (ELIET empfiehlt Compo-Saat) mit dem ELIET Nachsägerät fachkundig und nachhaltig einbringen.
- mit feinem Kompostmaterial topdressen
- regelmäßig bewässern.
Der tägliche Wasserbedarf beträgt 10 Liter/m², abhängig von Außentemperatur, Grassorte und Bodendurchlässigkeit.
- düngen nach ca. 15 Tagen, bzw. nach der ersten Keimung.



Manche Dinge gehören nun einmal zusammen...

Sowie die ELIET DZC 600 Nachsaatmaschine und Compo Expert Qualitätssamen!

COMPO EXPERT.

Standard COMPO Saatsack wird bei DZC 600 Maschine mitgeliefert.



ALS FÜHRENDE HERSTELLER VON HANDGEFÜHRTEN NACHSAATGERÄTEN EMPFEHLEN WIR HOCHQUALITÄTSSAMEN VON COMPO EXPERT.

RASENPFLIEGEANHÄNGER

ELIET ECOCURE

B



Anzahl Messer	30
Fassungsvermögen	350 L (1000 x 1000 x 350 mm)
Wendekreis bei Zero-Turn Zugmaschine	Ø 290 cm
Abmessungen	2000 x 1100 x 940 mm
Abmessungen Walze	360 x 900 mm
Leergewicht	210 kg

ART.	AUSFÜHRUNG	EURO EXCL. MWST.	EURO INKL. MWST. INKL. FRACHT
MA 024 010 000	ECOCURE (inkl. elektrische Aktivierung Topdresser)	5.575,63	6.635,00
MA 024 001 001	Nylonabstreifer Walze (Zubehör)	157,98	188,00 **



DOSIERUNG DES STREUMITTELS

Beim Topdressing eines Sportplatzes ist es von großer Bedeutung, dass das Füllmittel gleichmäßig und eben verteilt wird und dass der richtige Streuabsatz eingestellt werden kann. Abhängig von den Eigenschaften des Streumittels muss man die entsprechende Dosierungsvorrichtung am ECOCURE wählen:

A. Füllmittel mit regelmäßiger Struktur

Füllmittel wie Sand, Kalkmehl, Blutmehl usw. sind Partikel, die gleichförmig und gleich groß sind, in diesem Fall setzt man den Guillotineverschluss aus Kunststoff zum Einstellen der Auslassöffnung ein.

B. Füllmittel mit unregelmäßiger Struktur

Bei einem Streumittel mit einer unregelmäßigen Struktur wie Kompost besteht das Risiko, dass große Teilchen die Durchfuhröffnung verstopfen. Der Durchsatz lässt sich hier mit Hilfe der in der Höhe verstellbaren Rückplatte einstellen. Unten an dieser Platte befindet sich eine Knebelwalze, die die großen Partikel zerleinert, so dass stets ein gleichmäßiger Durchsatz gewährleistet ist.

EIGENSCHAFTEN

DEICHELSEL

Für eine optimale Funktion des ECOCURE muss dieser in der richtigen Deichselhöhe am Zughaken des Rasentraktors angeschlossen werden. Aus diesem Grund ist die Deichsel höhenverstellbar. Der Hebel zum Einschalten des Rasenpflegeanhängers kann verstellt werden, um ihn in den Bereich der Sitzposition des Fahrers zu bringen.

BÜRSTE

Am Boden des Füllbehälters läuft ein Transportband. Die hintere Luke ist mit einem doppelten Dosiermechanismus ausgestattet. Der ECOCURE kann bis zu einem halben Kubikmeter Sand mitführen und diesen während des Belüftens dosiert über den Rasen verteilen. Mit einer sich hin und her bewegendem Schleibürste wird der Sand sofort in den Rasen gelegt. Der Streuabsatz passt sich automatisch an die Fahrgeschwindigkeit des Rasentraktors an.



BEDIENUNG

Die Belüftungswalze und die Bürste werden über einen Steuerungsknopf, der am Rasentraktor montiert werden kann, elektrisch bedient. Dies ist praktisch beim raschen Anheben in Kurven von 180°.

Ecocure

Der ELIET ECOCURE ist eine Pflegemaschine ohne Motorantrieb, die sich für die Versorgung von Rasenflächen aller Art, wie Sportplätzen, Golfplätzen und Hausrasen eignet. Durch den regelmäßigen Einsatz des ELIET ECOCURE wird eine deutliche Anhebung des Rasenpflege-Niveaus erreicht. Das Multifunktionsgerät kann bei jedem Mähvorgang hinterher gezogen werden, um den Rasen gleichzeitig zu Walzen, zu Belüften und Aufzubürsten.

Nach dem Vertikutieren und Nachsäen wird der ELIET ECOCURE zum Besanden oder für das Topdressing eingesetzt. Der Pflegeanhänger eignet sich für das Ausbringen und Einarbeiten von Kompost, Sand oder Kalk in einem Arbeitsgang.

Die unterschiedlichen Funktionen

- rollen
- belüften
- verteilen von Kompost und Düngemittel
- Sand streuen
- kalken von Böden/Pulverkalk
- einarbeiten von Streugut

können einzeln und kombiniert durchgeführt werden.



SCAN
ME



Der ECOCURE lässt sich von jedem Aufsitzmäher bequem hinterherziehen. Alle Funktionen werden von der Drehbewegung der Antriebsrolle abgeleitet. Der Mechanismus ist nahezu wartungsfrei, denn er beruht auf einer langsam drehenden, mechanischen Übersetzung (Ketten, Zahnräder, Keilriemen).

** ab Werk montiert lieferbar

RASENBAUMASCHINE

ELIET GZC 750

B



Arbeitsbreite	720 mm
Motor	Honda
Flächenleistung/Std.	ca. 750 m ²
Rütlegge (Anzahl Zähne)	13
Saatgutbehälter	6l L
Gewicht	385 kg

ART.	AUSFÜHRUNG	EURO EXCL. MWST.	EURO INKL. MWST. INKL. FRACHT
MA 016 011 206	6,5 PS Honda GX200 (Hydrostatgetriebe)	9.293,28	11.059,00
BG 601 002 000	Frontgewicht (pro Stück 20 kg) (Zubehör)	69,33	82,50 *
MA 016 001 022	Trittbrett GZC 750 (Zubehör)	196,64	234,00 *
MA 016 001 016	Auffangbehälter für Sädebiteinstellung GZC 750 (Zubehör)	48,32	57,50 *
MA 016 001 011	Glattwalze hinten GZC 750 (Aufpreis)	298,32	355,00 *
MA 016 001 021	Reinigungsschaber Frontwalze GZC 750 (Zubehör)	119,33	142,00 *
MA 016 001 019	Reinigungsschaber Rückwalze GZC 750 (Zubehör)	102,52	122,00 *

ELIET GZC 1000

B



Arbeitsbreite	1.040 mm
Motor	Honda
Flächenleistung /Std.	ca. 1000 m ²
Rütlegge (Anzahl Zähne)	21
Saatgutbehälter	90 L
Gewicht	415 kg

ART.	AUSFÜHRUNG	EURO EXCL. MWST.	EURO INKL. MWST. INKL. FRACHT
MA 016 011 208	9,0 PS Honda GX270 (Hydrostatgetriebe)	9.739,49	11.590,00
BG 601 002 000	Frontgewicht (pro Stück 20 kg) (Zubehör)	69,33	82,50 *
MA 016 001 023	Trittbrett GZC 1000 (Zubehör)	248,74	296,00 *
MA 016 001 017	Auffangbehälter für Sädebiteinstellung GZC 1000 (Zubehör)	50,42	60,00 *
MA 016 001 010	Glattwalze hinten GZC 1000 (Aufpreis)	347,06	413,00 *
MA 016 001 020	Reinigungsschaber Frontwalze GZC 1000 (Zubehör)	155,46	185,00 *
MA 016 001 018	Reinigungsschaber Rückwalze GZC 1000 (Zubehör)	139,49	166,00 *

GZC 750/1000 FUNKTIONSPRINZIP



Bodenansicht der Maschine

ELIET bietet Rasenbaumaschinen, die alle Bearbeitungsschritte für die Rasenanlage, in einer einzigen Maschine kombinieren.

ARBEITSGANG 1
SAATBEETVORBEREITUNG

ARBEITSGANG 2
SÄEN

- | | |
|---|--|
| <ul style="list-style-type: none"> ① zerkrümeln ② feinlegen der Oberschicht ③ egalisieren des Geländes ④ anwalzen | <ul style="list-style-type: none"> ① glätten ② säen ③ einarbeiten der Grassaat ④ vollenden |
|---|--|



SCAN
ME



KANTENSCHNEIDER

ELIET KS 240 STD

A



Messer	Ø 240 mm (68NiCrMo ₂)
Messergeschwindigkeit	2550 U/Min
Winkeleinstellung	0° - 25° - 45°
Tiefeneinstellung	7-stufig - max. 80 mm
Gewicht	34 kg

ART.	AUSFÜHRUNG	EURO EXCL. MWST.	EURO INKL. MWST. INKL. FRACHT
MA 010 010 121	4,0 PS B&S Series 550	854,96	1.065,00 ¹
MA 010 010 230	5,0 PS Honda GP160	968,40	1.200,00 ¹
MA 010 001 002	Zwillingsreifen vorne (Zubehör)	54,62	65,00 *
BU 103 200 100	8-Zahnmesser Ø 240 mm (Zubehör)	40,34	48,00 *
BU 103 100 100	Ersatzmesser Ø 240 mm (Zubehör)	15,55	18,50 *

ELIET KS 300 PRO + KS 300 PRO HD

A



Messer	Ø 300 mm (50SiCr7)
Räder	Aluguss-Kugellager PRO: Ø 40mm, PRO HD: Ø 70mm
Winkeleinstellung	0° - 25° - 45°
Tiefeneinstellung	PRO: 5 Positionen - PRO HD: 15 Positionen max. 110 mm
Höhenverstellbarer Lenkbügel	7 Positionen
Gewicht	PRO: 37 kg - PRO HD: 37 kg

ART.	AUSFÜHRUNG	EURO EXCL. MWST.	EURO INKL. MWST. INKL. FRACHT
MA 010 020 203	4,0 PS Honda GX120 PRO	1.047,44	1.300,00 ²
MA 010 020 205	5,5 PS Honda GX160 PRO	1.169,28	1.445,00 ²
MA 010 022 205	5,5 PS Honda GX160 PRO HD (Heavy Duty)	1.316,34	1.620,00 ²
MA 010 001 003	Zwillingsreifen vorne (Zubehör)	61,76	73,50 *
BU 103 200 200	8-Zahnmesser Ø 300 mm (Zubehör)	39,07	46,50 *
BU 103 100 200	Ersatzmesser (Ø 300 mm)	15,97	19,00 *



VORDERRADPOSITION

Auch kreativ angelegte Rasenflächen mit bogenförmigen Kanten können mit dem ELIET Kantenschneider perfekt bearbeitet werden. Dafür stellt man Vorderradachse und Messerachse auf einer Linie ein. Das Messer folgt dann parallel der Linie des Vorderrades. So kann man zielgerichtet, exakt jede Form bearbeiten.



LENKHOLM HÖHENEINSTELLBAR

für eine optimale Arbeitshaltung hat der Kantenschneider PRO/PRO HD einen Lenkholm, bei dem 7 unterschiedliche Höhen eingestellt werden können.



HÖHENEINSTELLUNG MESSER

Um überwuchernde Grasnarben zu entfernen ohne angrenzende, versiegelte Flächen zu beschädigen, kann das Messer schräg im Winkel angesetzt werden.

>> KS 300 PRO TESTBERICHT

Oberklasse
1,3
MOTOR & MASCHINE
Preis/Leistung: *sehr gut*

SCAN ME




¹ Der Frachtkostenanteil für diese Maschine beträgt 40 EUR | ² Der Frachtkostenanteil für diese Maschine beträgt 45 EUR | ³ Der Frachtkostenanteil für diese Maschine beträgt 90 EUR

* zzgl. Transportkosten (bei separater Bestellung)

KANTENSTECHER

ELIET Edge Styler

B



Messerbewegungen	1000 Beweg./Min.
Tiefeneinstellung	abhängig vom Messertyp
Fahrgeschwindigkeit	konstant (0,9 km/Std.)
Verstellbare Lenkeinheit	ja (Winkel und Höhe))
Gewicht	94 kg

ART.	AUSFÜHRUNG	EURO EXCL. MWST.	EURO INKL. MWST. INKL. FRACHT
MA 022 020 203	PRO 4,0 PS Honda GX120	2.253,70	2.789,00 ³
MA 022 021 203	PLUS PRO** 4,0 PS Honda GX120	2.548,65	3.140,00 ³
MA 022 001 002	PRO Kit für Kabelverlegung (inkl. Messer) (Zubehör)	337,81	402,00 *
MA 022 001 005	PRO Halterung für Zusatzgewichte (Zubehör)	64,28	76,50 *
BG 601 002 000	PRO Frontgewicht (pro Stück 20 kg) (Zubehör)	69,33	82,50 *
MA 010 001 006	PRO Kantenschneiderkit (Zubehör)	306,72	365,00 *
BU 104 100 100	Standard Messer Typ 1 V (Tiefe = 20 mm) (Zubehör)	42,02	50,00 *
BU 104 100 200	Standard Messer Typ 2 VV (Tiefe = 40 mm) (Zubehör)	47,06	56,00 *
BU 104 100 300	Standard Messer Typ 3 VVV (Tiefe = 60 mm) (Zubehör)	50,42	60,00 *
BU 104 100 400	Standard Messer Typ 4 VVVV (Tiefe = 80 mm) (Zubehör)	55,46	66,00 *
BU 104 100 500	Standard Messer Typ 5 VVVVV (Tiefe = 100 mm) (Zubehör)	58,82	70,00 *
BU 104 101 100	Gerades Schneidmesser (L = 40 mm) (Zubehör)	34,03	40,50 *
BU 104 102 100	U-Form Messer (Breite 35 mm - Länge 50 mm) (Zubehör)	51,26	61,00 *
BU 104 102 200	U-Form Messer (Breite 50 mm - Länge 50 mm) (Zubehör)	56,30	67,00 *
BU 104 103 100	Winkelmesser Typ 1 V (L = 20 mm) (Zubehör)	45,38	54,00 *
BU 104 103 200	Winkelmesser Typ 2 VV (L = 40 mm) (Zubehör)	48,74	58,00 *
BU 104 103 300	Winkelmesser Typ 3 VVV (L = 60 mm) (Zubehör)	53,78	64,00 *
BU 104 104 100	Kantenmesser Keil Standard (Zubehör)	55,88	66,50 *
BU 104 103 400	Golf Bunker Messer (L = 130/150 mm) (Zubehör)	67,23	80,00 *
BU 104 104 202	PRO Messer für Kabelverlegung 60 mm	133,61	159,00 *
BU 104 104 300	PRO Ersatzmesser für Kantenschneiderkit (Zubehör)	130,25	155,00 *

MESSERAUSWAHL



Standard Messer



Gerades Schneidmesser



U-Form Messer



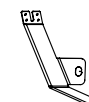
Winkelmesser



Kantenmesser
Gegenseite & Standard



Messer für
Kabelverlegung



Golf Bunker Messer



Kantenschneiderkit



Um Rasenkanten zu trimmen, kann der Edge Styler mit einem Kantenschneidermesser ausgestattet werden.

** PLUS Edge Styler mit Kabelverlegekit + Halterung für Gewichte

LAUBBLÄSER

ELIET BL 360

A



Ventury Jet™	ja
Luftdebit	50 m³/Min
Luftgeschwindigkeit	200 km/h
Lw(A)	100 dB (A)
Einstellbare Blasöffnung	vorne + seitlich
Gewicht	38 kg

ART.	AUSFÜHRUNG	EURO EXCL. MWST.	EURO INKL. MWST. INKL. FRACHT
MA 012 010 230	5,0 PS Honda GP160	1.098,65	1.355,00 ¹
MA 012 010 205	5,5 PS Honda GX160	1.295,29	1.589,00 ¹

ELIET BL 450 E

A



Ventury Jet™	ja
Luftdebit	108 m³/Min
Luftgeschwindigkeit	260 km/h
Lw(A)	106 dB (A)
Einstellbare Blasöffnung	vorne + seitlich
Gewicht	60 kg

ART.	AUSFÜHRUNG	EURO EXCL. MWST.	EURO INKL. MWST. INKL. FRACHT
MA 013 010 207	9,0 PS Honda GX270	2.607,48	3.210,00 ²



SCAN
ME



VENTURY JET™

Die Blasöffnung erzeugt den besonderen Ventury Jet™ Effekt, wodurch anhaftende Blätter mit punktuell verstärkter Blaskraft auf einfache Weise entfernt werden.

¹ Der Frachtkostenanteil für diese Maschine beträgt 40 EUR | ² Der Frachtkostenanteil für diese Maschine beträgt 90 EUR

* zzgl. Transportkosten (bei separater Bestellung)

** nur ab Werk montiert lieferbar

ALLESSAUGER

ELIET Cameleon M

B

Luftdebit	90 m ³ /Min.
Lw(A)	100 dB(A)
Schaufelrad	Ø 380 mm
Inhalt Auffangcontainer	700 L
Parkbremse	ja
Gewicht	117 kg



ART.	AUSFÜHRUNG	EURO EXCL. MWST.	EURO INKL. MWST. INKL. FRACHT
MA 019 450 208	Cameleon M450 9,0 PS Honda GX270 (inkl. 2m Saugschlauch Ø200 mm + Easyhandle™)	3.662,10	4.465,00 ²
MA 019 001 016	Saugmund mit angetriebener Kehrbürste 80 cm breit (Zubehör)	1.086,55	1.293,00 *
MA 019 001 010	Kit Häckselwerk	534,45	636,00 **
MA 019 001 014	Saugschlauch Ø200 mm (3,5 m) (Aufpreis 1,5 m)	169,75	202,00 *
MA 019 001 013	Saugschlauch Ø100 mm (5 m) + Saugmund (Zubehör)	377,31	449,00 *

Easyhandle™

SCAN
ME



DER
KOMPAKTE
ALLESSAUGER

Für die Arealpflege von Friedhöfen, Parks, öffentlichen Gebäuden, Sport- & Golfplätzen, landwirtschaftlichen Betrieben, Industriebetrieben u.a. Die Arbeitserleichterung beim Entfernen von Hecken- & Vertikutierschnittgut, Laub, und Abfallbeseitigung.

- mega Auffangvolumen: 700 Liter Stahlbehälter
- starke Saugleistung: 450 mm Turbine mit 20 cm Schlauchdurchmesser 90 m³/Min.
- cleveres Zubehör:
 - Saugmund und angetriebene Kehrbürste 80 cm breit
 - Deichsel zum Anhängen an Aufsitzmähern
 - 10 cm Schlauchdurchmesser optional
 - Kit Häckselwerk



LAUBVERLADEGEBLÄSE

ELIET Truckloader TL 450 PRO

B



Luftdebit	108 m³/Min.
Lw(A)	112 dB (A)
Schaufelrad	Hardox Stahl Ø 380 mm
Blasrohr	INOX drehbar 360° - Ø 200 mm
Transporträder	ja
Gewicht	125 kg

ART.	AUSFÜHRUNG	EURO EXCL. MWST.	EURO INKL. MWST. INKL. FRACHT
MA 027 010 208	9,0 PS Honda GX270 (inkl. 3,5m Saugschlauch) *	3.195,71	3.910,00 ¹
MA 027 010 209	13 PS Honda GX390 (inkl. 3,5m Saugschlauch) *	3.556,22	4.339,00 ¹
MA 027 010 113	18 PS B&S Vanguard ES (inkl. Elektrostart mit Batterie + 3,5m Saugschlauch) *	5.024,37	5.979,00
MA 027 010 117	23 PS B&S Vanguard ES (inkl. Elektrostart mit Batterie + 3,5m Saugschlauch) *	6.008,40	7.150,00
MA 027 001 001	Elektrostart mit Batterie (Zubehör TL 450 PRO 9,0 PS & 13 PS)	443,28	527,50***
MA 027 001 004	Auswurfrohrverlängerung ab Werk (L + 300 mm, H + 300 mm) (Aufpreis)	171,85	204,50***
MA 015 001 011	flexible, zentrierte Auswurfrohrverlängerung (Zubehör) (L = 1m)	357,14	425,00 *

* Maschine ist standardmäßig mit dem Easyhandle™ ausgestattet

ELIET Truckloader TL 450 PRO HD

B



Luftdebit	108 m³/min.
Lw(A)	105 dB (A)
Transmission	Keilriemenantrieb
Blasrohr	INOX drehbar 360° - Ø 200 mm
Ergonomischer Steuerbügel	ja
Notausschalter	auf Schaufelradbremse
Gewicht	160 kg

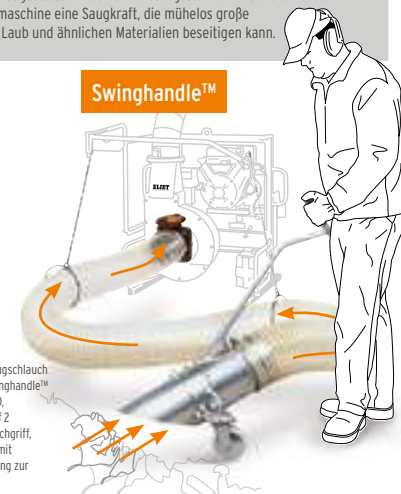
ART.	AUSFÜHRUNG	EURO EXCL. MWST.	EURO INKL. MWST. INKL. FRACHT
MA 015 010 113	18 PS B&S Vanguard ES (inkl. Elektrostart mit Batterie + 3,5m Saugschlauch + Verschleißblech für Turbine)	6.058,82	7.210,00
MA 015 001 012	Kit Saugschlauchverlängerung 3,5 m (Zubehör)	567,23	675,00 *
MA 015 001 004	Transportanhänger (Zubehör)	1.432,77	1.705,00 **
MA 015 001 005	Transportgestell auf Schwenkrädern (Absatzgestell) (Zubehör)	222,69	265,00***
MA 015 001 006	Transportgestell mit Hebezug (Zubehör)	880,25	1.047,50***
MA 015 001 007	Aufpreis Auswurfrohrverlängerung (L + 300 mm, H + 300 mm) (Zubehör)	172,27	205,00***
MA 015 001 011	flexible, zentrierte Auswurfrohrverlängerung (Zubehör) (L = 1m)	357,14	425,00 *

TRUCKLOADER

DER SPEZIALIST IN DER ABFALLBESEITIGUNG

Der ELIET Truckloader wurde bis ins kleinste Detail für intensive Nutzung ausgelegt. Ausgestattet mit einem leistungsstarken Motor entwickelt diese Windmaschine eine Saugkraft, die mühelos große Mengen an Laub und ähnlichen Materialien beseitigen kann.

Swinghandle™



transparenter Saugschlauch und Standard Swinghandle™ bei TL 450 PRO HD, Bodenführung auf 2 Lenkrollen, Dreifachgriff, Schnellkupplung mit flexibler Verbindung zur Schlauchspirale

IM MASCHINENPREIS DES TL 450 PRO HD ENTHALTEN:

- Auswurfkamin 20 cm Durchmesser / 360 Grad schwenkbar / einstellbares Ablenklech
- Schnellreinigungsklappe mit Kippschrauben
- der große 20 Liter tank ist für eine leichte Befüllung unten angebracht
- Elektrostart inklusive Batterie
- Hebeöse für Kranverladung
- Die Turbinenwelle sitzt in drei konischen Lagern
- Keilriemenantrieb mit Spannrolle für leichten Motorstart
- Notstop-Bremssystem für Schaufelturbine unabhängig von der Motorzündung
- Swinghandle, Bodenführung auf 2 Lenkrollen, Dreifachgriff, Schnellkupplung ohne fixe Verbindung zur Schlauchspirale
- diese Ausstattungsmerkmale sind inclusive, keine weiteren Zusatzkosten!

ALS ZUBEHÖR ERHÄLTLICH

- Anhänger, Hebegestell für einfache Montage & Demontage

¹ Der Frachtkostenanteil für diese Maschine beträgt 90 EUR I * zzgl. Transportkosten (bei separater Bestellung)

** die Zulassungsgebühren und alle damit verbundenen Aufwendungen sind nicht im Preis enthalten und obliegen dem Kunden!

*** nur ab Werk montiert lieferbar



TL 450 PRO

Mit dem kleineren TL 450 PRO erweitert ELIET sein Angebot an Sauggeräten, den sogenannten Truckloadern, die an der Ladebordwand eines LKW befestigt werden können. Dieses neue, kräftige Sauggerät ist die budgetfreundliche Alternative für Kommunal- und Hausmeisterdienste.



Optionell bei TL 450 PRO HD: Transportanhänger MA 015 001 004, Auswurfrohrverlängerung MA 015 001 007 und zentrierte, flexible Auswurfrohrverlängerung MA 015 001 011



TL 450 PRO HD

1. RIEMENANTRIEB

Durch den Keilriemenantrieb hat die Trägheitskraft des schweren Schaufelrades keinen Einfluss auf die Kurbelwelle des Motors und der Motor startet leichter.



TL 450 PRO HD

1. SCHNELL ABNEHMBARE VORDERKLAPPE

Beim ELIET Truckloader befinden sich Spezialschrauben an der Turbinenaußenseite, die zur Reinigung mit wenigen Handgriffen in kürzester Zeit gelöst werden können.



TL 450 PRO HD

DOPPELT KONISCH GELAGERTES STAHLSCHAUFELRAD

Das Schaufelrad ist aus 6 mm dickem, hochwertigem Hardoxstahl und extrem widerstandsfähig gegen angesaugtes Material, wie Steine, Sand oder Erde.



TL 450 PRO HD

SCHALLDÄMPFENDE TURBINENWAND

Jedes angesaugte Blatt und jeder angesaugte Stein nimmt seinen Weg durch den Saugschlauch und schlägt gegen das Schaufelrad. Die Zentrifugalkräfte schleudern das Material gegen die Turbinenwand, von dort wird es spiralförmig in das Blasrohr befördert. Dabei kann man sich das Turbinengehäuse als lärmproduzierende Trommel vorstellen. Zur Schalldämmung hat ELIET das Gehäuse mit einem Gummimantel ausgekleidet und so den Lärmpegel stark reduziert. Außerdem ist die Turbineninnenwand mit einem zusätzlichen Verschleißblech versehen.



TL 450 PRO HD



UM 360° - SCHWENKBARES BLASROHR MIT 20 CM DURCHMESSER

EINSTELLBARES ABLENKBLECH

SCHNEEFRÄSEN

ELIET Snowbob 8014 T4

B



Arbeitsbreite	81 cm
Räumkapazität	70 t/Std.
Auswurfweite	17 m
Anheben Fräskopf	elektrisch
Neigungswinkel Fräskopf	fest - stufenlos
Abmessungen (LxBxH)	1540 x 810 x 1430 mm
Geschwindigkeit	-3 < > +3 km/Std.
Gewicht	250 kg

ART.	AUSFÜHRUNG	EURO EXCL. MWST.	EURO INKL. MWST. INKL. FRACHT
MA 023 043 440	14 PS Subaru EX40 ES (inkl. Elektrostart)	8.621,01	10.259,00
MA 023 001 001	Stützrollen (Zubehör)	88,23	105,00 *



ELIET HOT SPOT™

Bei winterlichen Temperaturen weit unter null Grad, die durch den Wind meist noch kühler empfunden werden, kommt der einzigartige Mehrwert des Snowbob 8014 T4 zum Tragen. Der Snowbob ist nämlich mit einer Heizung ausgestattet, deren Wärmewirkung der Erfahrene besonders schätzen wird. Der Motor ist komplett im Gehäuse eingebaut. Die Luft, die zur Motorkühlung benutzt wird, wird erwärmt, anschließend zum Fahrer geleitet und führt ihm so ständig über ein großes Gitter im Körperbereich einen warmen Luftstrom zu. Ein kleinerer Luftauslass über dem Armaturenbrett führt zusätzlich warme Luft in den Armbereich, sodass Hände und Instrumente angenehm temperiert sind. Der Profianwender, der täglich viele Stunden mit dem Gerät arbeitet, schätzt diesen unvergleichbaren Vorteil besonders.

Die europäische Alternative! ELIET macht den Unterschied!

- Sicherheit durch **Rutschkupplung** (keine Scherbolzen)
- Frässpирale aus 5 mm starkem Hardox®-Stahl
- Sehr robustes Chassis
- **Zero Turn Technologie** mit zwei Ölpumpen
- Einfache Bedienung mit **All-In-One-Joystick**
- Auch bei nassem Schnee sehr leistungsstark
- **ELIET Hot Spot**, die erste Schneefräse mit Wärmeeinrichtung für den Bediener
- **ELIET Cruise Control**, die gewünschte Geschwindigkeit wird konsant gehalten

* zzgl. Transportkosten (bei separater Bestellung)
Alle Preise sind ab dem 1. Januar 2020 gültig. Technische Änderungen und Druckfehler vorbehalten.

SCAN
ME



Princess Elizabeth Station - Antarktis



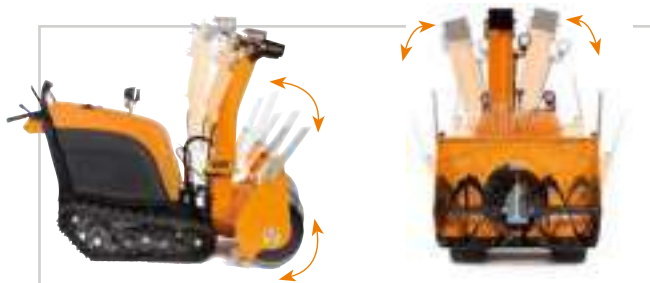
ELIET Snowbob 9018 T5

B



Arbeitsbreite	91 cm
Räumkapazität	115 t/Std.
Auswurfweite	25 m
Anheben Fräskopf	elektro-hydraulisch
Neigungswinkel Fräskopf	-18°/+18°
Abmessungen (LxBxH)	1883 x 914 x 1600 mm
Geschwindigkeit	Transport: -4 < > +4 km/Std Arbeitsfahrgeschwindigkeit: -1,5 < > +1,5 km/Std
Gewicht	395 kg

ART.	AUSFÜHRUNG	EURO EXCL. MWST.	EURO INKL. MWST. INKL. FRACHT
MA 023 020 113	18 PS B&S Vanguard ES (inkl. Elektrostart)	13.142,86	15.640,00
MA 023 001 001	Stützrollen (Zubehör)	88,23	105,00 *
MA 023 001 002	Auspuffverlängerung (Zubehör)	57,14	68,00 *



BEDIENUNG DES FRÄSKOPFES

Der Fräskopf des Snowbob hat eine Arbeitsbreite von 90 cm und eine Räumhöhe von 62 cm. Gemeinsam mit der Firma Parker wurde ein elektro-hydraulischer Sauger entwickelt, wodurch der Fräskopf über ein Bereich von -30mm bis +200 mm nach oben und unten bewegt werden kann. In weniger als fünf Sekunden kann der Fräskopf von der untersten in die oberste Position bewegt werden. Derselbe Aktuator kommt zum Einsatz wenn der Fräskopf in einer 18° Bewegung nach rechts oder links geschwenkt werden soll.



BRIDGESTONE
PASSION for EXCELLENCE

RAUPENKETTE

So wie die Reifen eines Rennwagens die Fahreigenschaften beeinflussen, so bestimmen die Raupen eines Schneeräumers sein Fahrverhalten. ELIET bietet hier Topqualitätsraupen von Bridgestone die speziell für den Schnee entwickelt wurden und über einen optimalen Gripp verfügen. Der Raupenkern ist aus Gusseisen und gibt den Raupen eine perfekte Stabilität. Für eine effiziente Arbeitsweise ist es wichtig, dass Gripp und Gewichtsverteilung für eine optimale Bodenhaftung sorgen. Der Snowbob ist auf 200 mm breiten Raupen mit einer Bodenhaftung über eine Länge von 700 mm gelagert.



MADE IN BELGIUM

Alle ELIET Maschinen werden in dem belgischen Ort Otegem entwickelt und hergestellt. Vor und während der gesamten Entwicklungsphase des Snowbob 8014 T4 standen die ELIET Ingenieure im ständigen Kontakt mit Profianwendern, mit dem Ziel eine Schneefräse zu bauen, die in idealer Weise die Ansprüche der europäischen Märkte mit deren Skigebieten erfüllt.



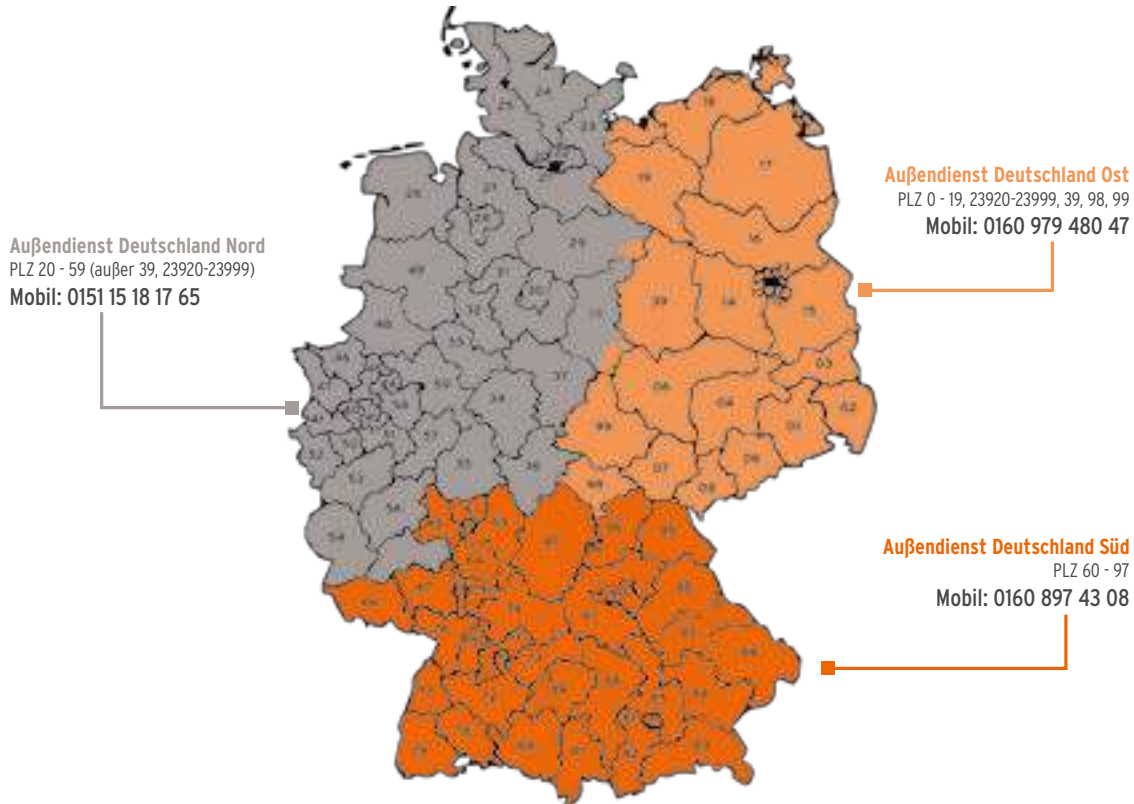
ELIET
ZEROTURN

ELIET
**ALL-IN-ONE
JOYSTICK**

ELIET
**CRUISE
CONTROL**

IHR ELIET TEAM VOR ORT

ELIET bietet für alle Profimaschinen Vorführungen an!
Erkundigen Sie sich nach einer Vorführung bei Ihrem Außendienst-Fachberater!



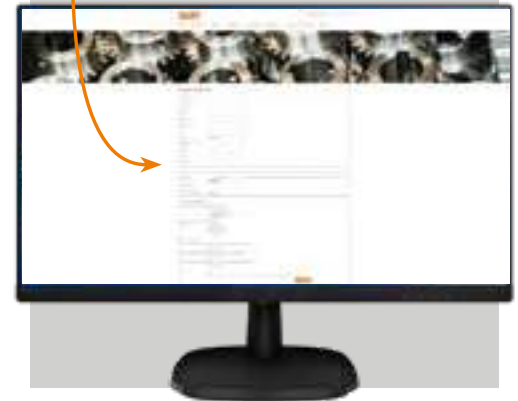
ELIET-Hotline: 01805 999 373
Email: deutschland@eliet.eu



GERÄTEREGISTRIERUNG

Um einen optimalen Service garantieren zu können, bitten wir Sie die Maschine unter www.eliet.eu zu registrieren.

Erst nach der Registrierung kann die Garantie beansprucht werden. Nehmen Sie für weitere Informationen mit Ihrem Fachhändler oder Ihrem ELIET-Fachberater Kontakt auf.





Der Name ELIET steht für belgische, verlässliche Qualität und Haltbarkeit. Damit Sie sich vor der Anschaffung einer ELIET-Profimaschine von diesen Qualitätsmerkmalen selbst überzeugen können, steht für Sie das ELIET-Demoteam bereit!

PRAXISTEST!

Das ELIET-Demoteam verfügt über einen breiten Maschinenpark, um bei Ihnen vor Ort die Geräte in der Praxis zu zeigen.

FRAGEN SIE NACH IHRER PERSÖNLICHEN GERÄTEVORFÜHRUNG UNTER ELIET ON TOUR!



- **Außendienst Deutschland Ost**
PLZ 0 - 19, 23920-23999, 39, 98, 99
Mobil: 0160 979 480 47
- **Außendienst Deutschland Nord**
PLZ 20 - 59 (außer 39, 23920-23999)
Mobil: 0151 15 18 17 65
- **Außendienst Deutschland Süd**
PLZ 60 - 97
Mobil: 0160 897 43 08

e-mail:
ontour@eliet.eu

ELIET[®]

ELIET Europe NV

Diesveldstraat 2

8553 Otegem, BELGIEN

Teil. +49 (0) 1805 999 373

deutschland@ELIET.de

www.ELIET.eu

MADE *in* BELGIUM



registrieren Sie Ihr Gerät für
den Garantieanspruch unter

www.eli.eu

Ihr anerkannter ELIET
Händler:

